

Opmaakinstructies

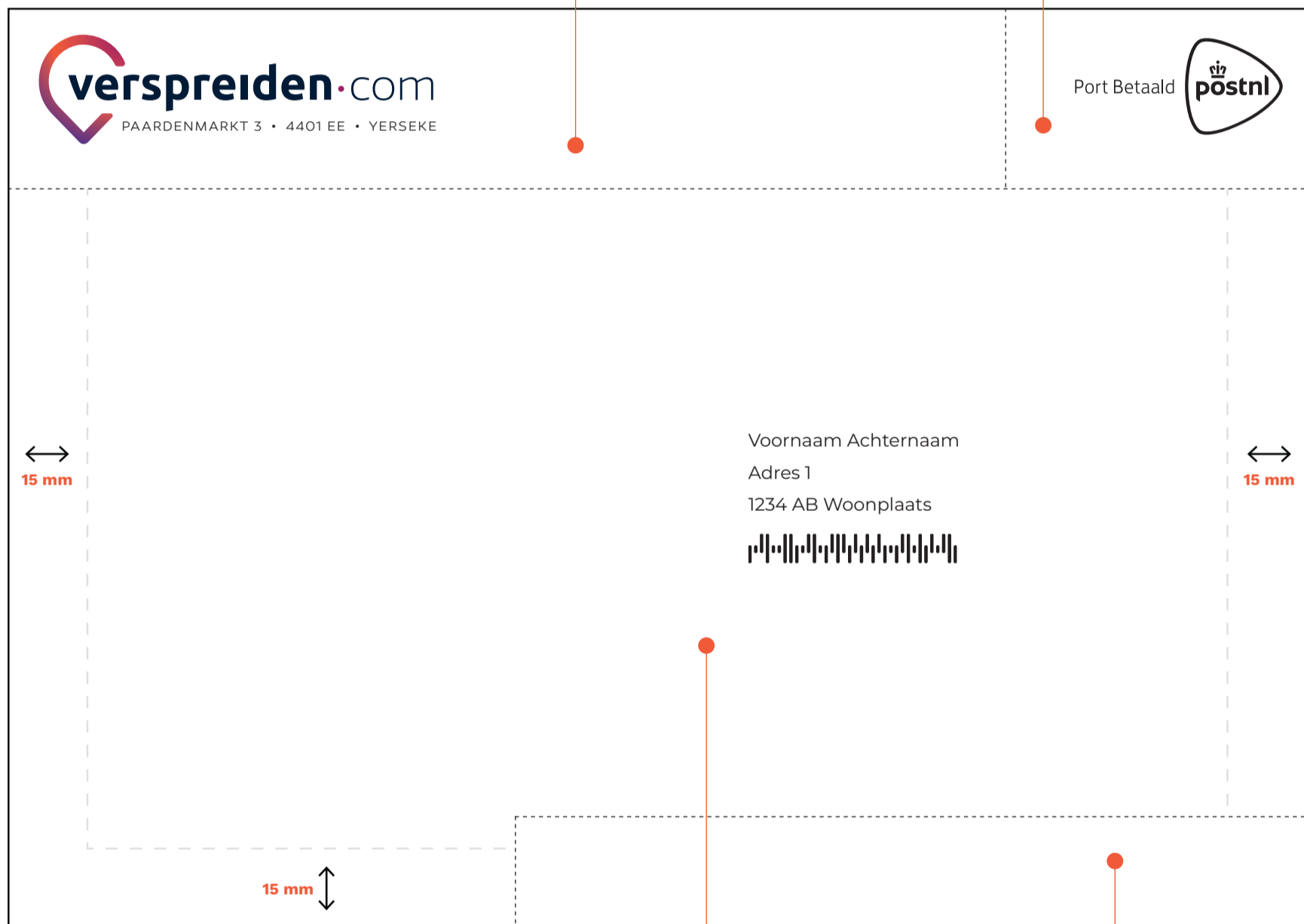
# Direct mail Envelop C5

## Zone afzender

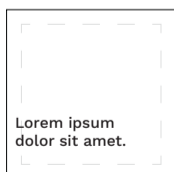
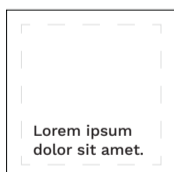
Plaats in deze zone je logo en het afzender adres. Het adres staat op 1 regel bestaande uit de straatnaam, huisnummer, postcode en woonplaats.

## Frankeerzone

Deze zone is bedoeld om het PostNL Port Betaald logo of een andere frankeeraanduiding in te plaatsen.



**i** Blijf met jouw tekst en belangrijke beeldelementen minimaal 5 mm binnen de snijrand.



## Ontwerp- en adreszone

In deze zone ben je vrij om je ontwerp te plaatsen. Houd in het ontwerp rekening met een ruimte voor het adres van de ontvanger. Wij printen hier het adres in zwart op in. Je kunt optioneel bij ons een font aanleveren die wij gebruiken bij het inprinten van het adres. Dit font moet dan wel schreefloos zijn.

## Indexzone

Houd een ruimte van 20 mm hoog en 140 mm breed, rechtsonderin vrij voor de indexzone. Deze zone dient vrij van bedrukking te zijn en wit te blijven.